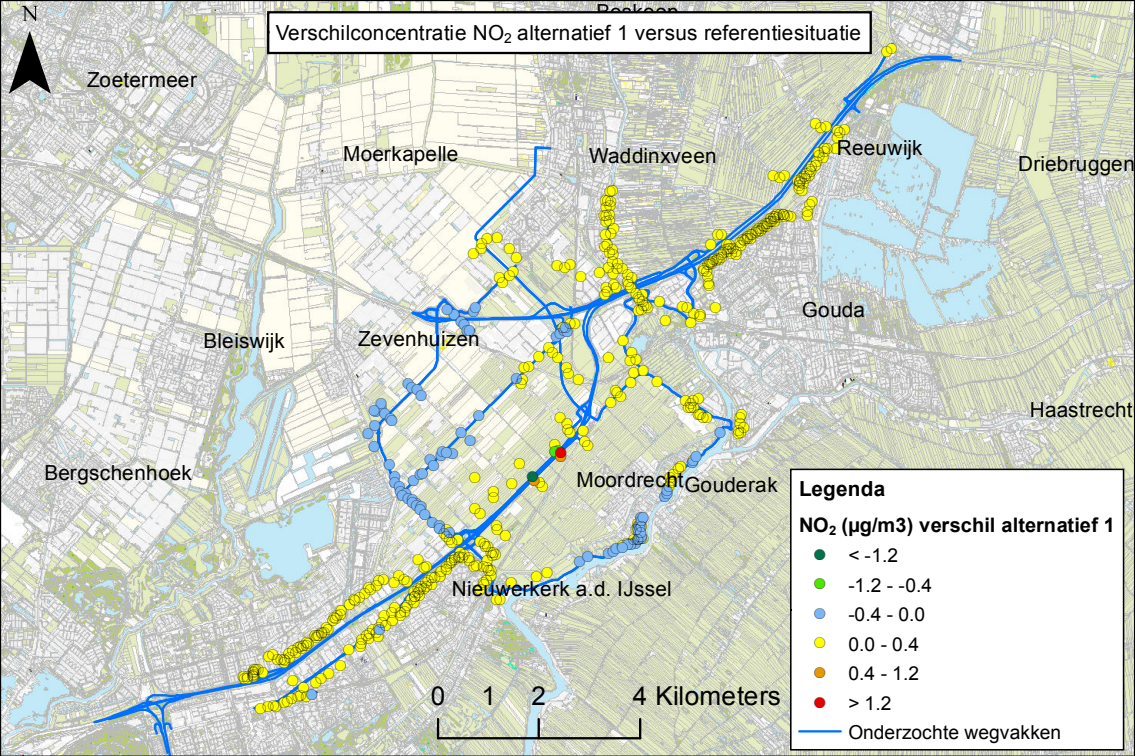
Verschilconcentratie NO_2 alternatief 1 versus referentiesituatie
N
Zoetermeer
Moerkapelle
Waddinxveen
Reeuwijk
Driebruggen
Gouda
Bleiswijk
Zevenhuizen
Haastrecht
Bergschenhoek
Moordrecht
Gouderak
Nieuwerkerk a.d. IJssel
0 1 2 4 Kilometers
Legenda
NO_2 (µg/m3) verschil alternatief 1
< -1.2
-1.2 - -0.4
-0.4 - 0.0
0.0 - 0.4
0.4 - 1.2
> 1.2
Onderzochte wegvakken

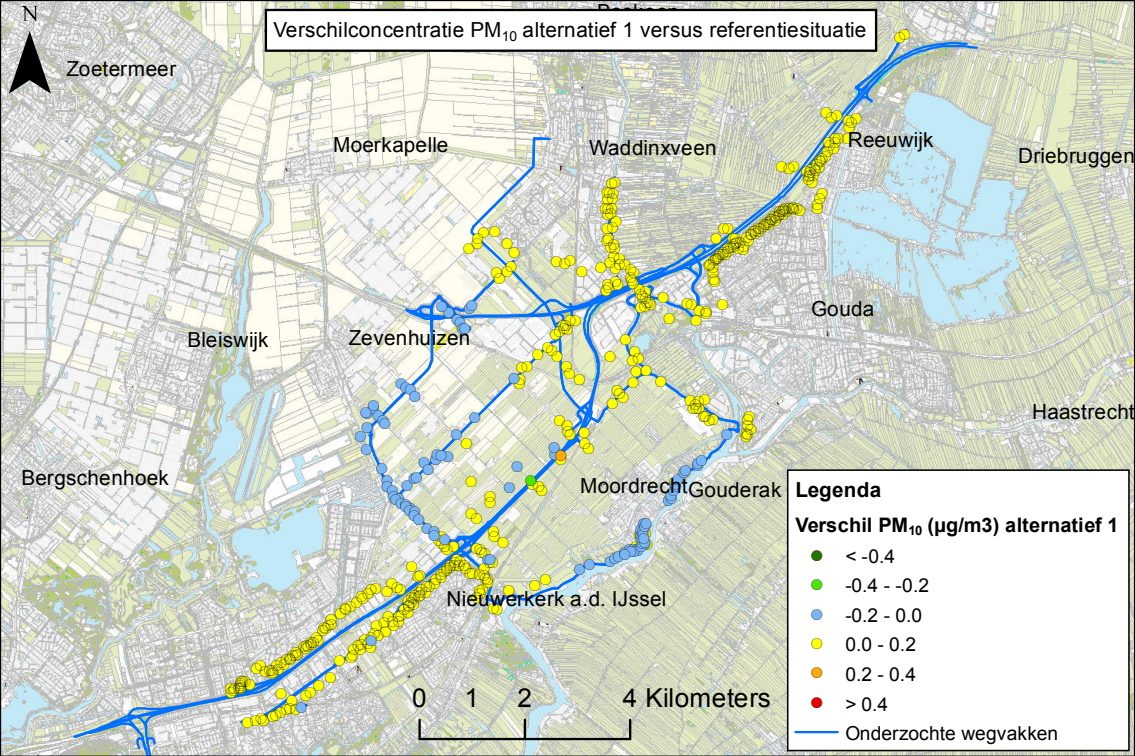
Verschilconcentratie PM10 alternatief 1 versus referentiesituatie
N
Zoetermeer
Moerkapelle
Waddinxveen
Reeuwijk
Driebruggen
Gouda
Bleiswijk
Zevenhuizen
Haastrecht
Bergschenhoek
Moordrecht
Gouderak
Nieuwerkerk a.d. IJssel
0 1 2 4 Kilometers
Legenda
Verschil PM10 (µg/m3) alternatief 1
< -0.4
-0.4 - -0.2
-0.2 - 0.0
0.0 - 0.2
0.2 - 0.4
> 0.4
Onderzochte wegvakken

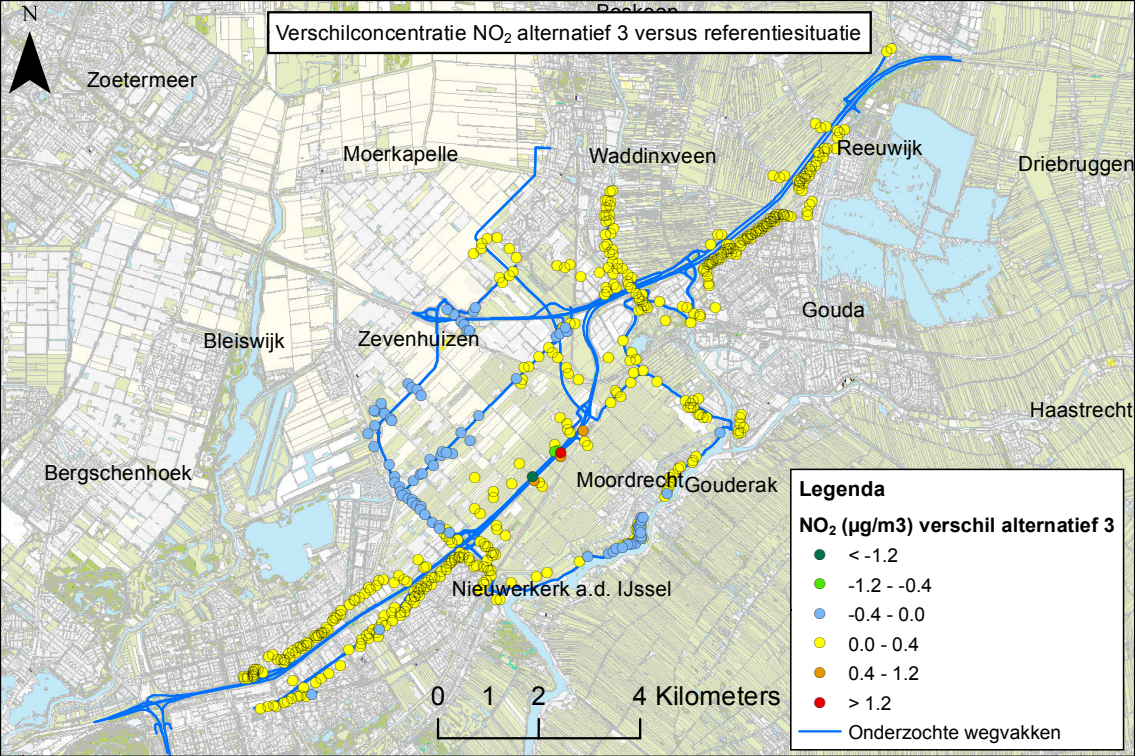
Verschilconcentratie NO_2 alternatief 3 versus referentiesituatie
N
Zoetermeer
Moerkapelle
Waddinxveen
Reeuwijk
Driebruggen
Gouda
Bleiswijk
Zevenhuizen
Haastrecht
Bergschenhoek
Moordrecht
Gouderak
Nieuwerkerk a.d. IJssel
0 1 2 4 Kilometers
Legenda
NO_2 (µg/m3) verschil alternatief 3
< -1.2
-1.2 - -0.4
-0.4 - 0.0
0.0 - 0.4
0.4 - 1.2
> 1.2
Onderzochte wegvakken

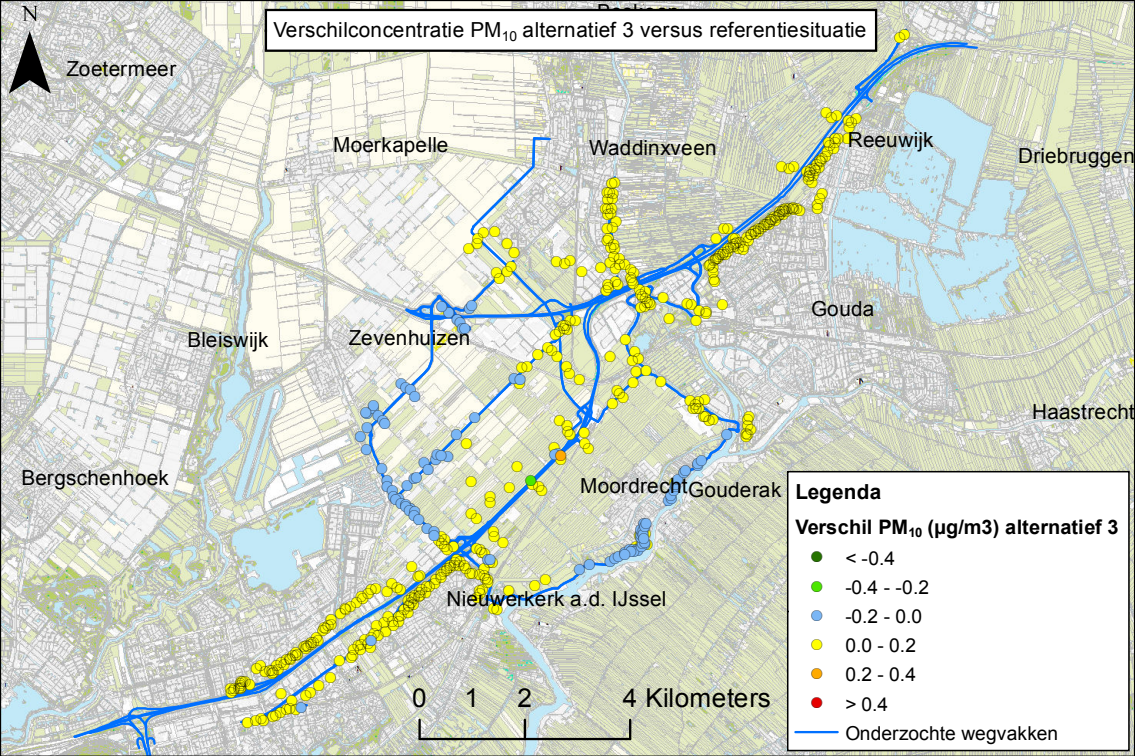
Verschilconcentratie PM10 alternatief 3 versus referentiesituatie
N
Zoetermeer
Moerkapelle
Waddinxveen
Reeuwijk
Driebruggen
Gouda
Bleiswijk
Zevenhuizen
Haastrecht
Bergschenhoek
Moordrecht
Gouderak
Nieuwerkerk a.d. IJssel
0 1 2 4 Kilometers
Legenda
Verschil PM10 (µg/m3) alternatief 3
< -0.4
-0.4 - -0.2
-0.2 - 0.0
0.0 - 0.2
0.2 - 0.4
> 0.4
Onderzochte wegvakken